



STABILPLASTIC SPA



LISTINO PREZZI 12-2010

Stabil@nfort-Fa

302 HT Fonoassorbente

**Scarico acque calde con giunzione
ad anello elastomerico**

conformità dalla materia
prima al prodotto finito
UNI EN 1329 302 HT



Concessionaria del
marchio per tubi di
PVC - Norma UNI EN 1329
(Vedi Notizario I.I.P.)

requisiti anti rumore
DPCM 5/12/1997

CSTB


requisiti e classificazione
al fuoco **UNI EN 13501**

LAPI



Consorzio Italiano Tutela e Promozione Qualità Tubi in PVC

www.tubipvc.it



Stabil@nfort-Fa

302 HT Fonoassorbente

Tubo in PVC per l'edilizia con giunzione ad anello elastomerico per scarico acque calde conforme alla norma UNI EN 1329

Applicazione B-BD

302 HT - TUBI



conformità dalla materia prima al prodotto finito UNI EN 1329 302 HT


CSTB
requisiti anti rumore DPCM 5/12/1997

LAFI
requisiti e classificazione al fuoco UNI EN 13501


Ø esterno mm	40	50	63	75	82	100	110	125	160	200
spessore mm	3,0						3,2	3,2	3,2	3,9
TUBI da m 3 • €	8,52	10,83	13,83	14,94	16,34	17,73	21,37	24,66	32,18	48,81
• Pari a € al mt./lin.	2,84	3,61	4,61	4,98	5,45	5,91	7,13	8,22	10,73	16,27
TUBI da m 2 €	6,62	8,40	10,76	11,63	12,72	13,82	16,66	19,28	25,24	38,35
TUBI da m 1 €	3,83	4,87	6,24	6,74	7,42	8,09	9,75	11,33	14,99	22,86
TUBI da m 0,50 €	3,83	4,87	6,24	6,74	7,42	8,09	9,75	11,33	14,99	22,86
IMBALLO BANCALE PZ.	—	—	—	—	200	137	105	85	52	30

302HT - RACCORDI CON ANELLO ELASTOMERICO
















Ø esterno mm	40	50	63	75	82	100	110/100	110	125	160	200
CURVA 15° €								4,11	5,82	10,49	18,40
CONFEZIONE PZ.								10	10	5	5
CURVA 30° €								4,11	5,82	10,49	18,40
CONFEZIONE PZ.								10	10	5	5
CURVA 45° €	1,71	2,23	2,92	3,84	4,15	4,20		3,86	5,00	10,34	17,76
CONFEZIONE PZ.	20	20	20	20	30	20		7	6	5	4
CURVA 67° 30' €						6,16		5,27	6,37	12,83	24,68
CONFEZIONE PZ.						10		10	10	1	1
CURVA 87° 30' €	1,79	2,57	3,37	4,62	4,99	5,50		5,27	6,37	12,83	24,68
CONFEZIONE PZ.	20	20	20	20	25	20		6	5	4	3
CURVA WC CON GUARNIZIONE €							5,56				
CONFEZIONE PZ.							20				
BRAGA SEMPLICE 45° €	2,82	4,02	5,38	9,31	8,36	9,22		8,80	11,38	22,26	39,54
CONFEZIONE PZ.	20	20	20	10	20	4		4	4	3	2
TE 87° 30' €	2,82	4,02	5,38	9,31	8,36	9,22		8,80	11,38	22,26	39,54
CONFEZIONE PZ.	20	20	20	10	20	5		5	4	4	3
BRAGA RIDOTTA 45° E 67° 30' €			11,44	11,44	11,44	10,12		11,06	12,52	20,01	36,29
CONFEZIONE PZ.			1	1	1	1		1	1	1	1
TE RIDOTTO 87° 30' €			11,44	11,44	11,44	10,12		11,06	12,52	20,01	36,29
CONFEZIONE PZ.			1	1	1	1		1	1	1	1
BRAGA A SCAGNO E BRAGA A SCAGNO RIDOTTA €			23,88	24,41	27,99			31,86	36,28	57,68	96,77
CONFEZIONE PZ.			1	1	1			1	1	1	1




COLLARI DI FISSAGGIO ANTIRUMORE

ø esterno mm	40	50	63	75	82	100	110	125	160	200
 COLLARE ANTIRUMORE ANTIVIBRAZIONE CON DADO FILETTATO €	7,45	7,90	10,28	11,82	13,30	14,90	15,54	17,59	20,95	60,04


302HT - RACCORDI CON ANELLO ELASTOMERICO

ø esterno mm	40	50	63	75	82	100	110/100	110	125	160	200		
 BRAGA DOPPIA 45° E DOPPIA RIDOTTA 45° €				23,88	24,41	27,99		31,86	36,28	57,68	96,77		
CONFEZIONE PZ.				1	1	1		1	1	1	1		
 TE DOPPIO A 87° 30' E DOPPIO RIDOTTO 87° 30' €				23,88	24,41	27,99		31,86	36,28	57,68	96,77		
CONFEZIONE PZ.				1	1	1		1	1	1	1		
 TAPPO FILETTATO €		2,57	3,55		4,54	4,86		5,00	6,31	14,61	16,15		
CONFEZIONE PZ.		20	20		20	50		10	40	20	10		
 TAPPO CHIUSURA €								2,28	3,00	4,51	10,09		
CONFEZIONE PZ.								1	1	1	1		
 TRONCHETTO RIDOTTO €							6,37						
CONFEZIONE PZ.							10						
 ISPEZIONE LINEARE CON TAPPO €			9,31	11,00	11,94	13,57		13,73	17,76	41,70	60,41		
CONFEZIONE PZ.			5	5	5	5		10	4	4	3		
 MANICOTTO DOPPIO BICCHIERE €	3,42	3,93	4,54	4,96	4,96	4,96		4,11	6,05	9,36	18,40		
CONFEZIONE PZ.	20	20	20	20	20	10		10	10	6	5		
 SIFONE FIRENZE ORIZZONTALE €			25,39	29,78	31,58	34,08		35,01	36,84	63,79	106,06		
CONFEZIONE PZ.			1	1	1	1		1	1	1	1		
 SIFONE TORINO APERTO €			25,39	29,78	31,58	34,08		35,01	36,84	63,79	106,06		
CONFEZIONE PZ.			1	1	1	1		1	1	1	1		
 SIFONE TORINO CHIUSO €			25,39	29,78	31,58	34,08		35,01	36,84	63,79	106,06		
CONFEZIONE PZ.			1	1	1	1		1	1	1	1		
 ø CURVA RIDOTTA 110/100 €		15° 6,05	30° 6,05	45° 7,10	67° 6,05	87° 7,10							
CONFEZIONE PZ.		10	10	10	10	10							
 ø esterno mm	40/50	40/63	50/63	50/75	63/75	50/82	63/82	75/82	40/100	50/100	63/100	75/100	82/100
AUMENTO bicchiere €	2,74	3,17	3,17	3,52	3,52	4,84	4,84	4,84	4,96	4,96	4,96	6,45	4,96
CONFEZIONE PZ.	20	20	20	20	20	20	20	20	20	20	20	10	11
 ø esterno mm	50/110	75/110	82/110	100/110	75/125	82/125	100/125	110/125	100/160	110/160	125/160	125/200	160/200
AUMENTO bicchiere €	5,34	5,34	6,92	5,34	7,14	7,14	5,41	5,49	9,36	9,36	9,36	20,67	15,89
CONFEZIONE PZ.	20	20	5	10	5	10	16	7	13	10	10	11	9
 TUBETTO LUBRIFICANTE cad. € 4,50													
ø esterno mm	40	50	63	75	82	100	110	125	160	200			
 ANELLI DI GOMMA A LABBRO €	0,22	0,25	0,34	0,40	0,51	0,55	0,53	0,87	1,17	1,59			
CONFEZIONE PZ.	20	20	20	20	20	20	20	20	20	20			


Collegatevi alla nostra rete




EDILIZIA: PLUVIALI E SCARICHI
BUILDING: RAINWATER AND DISCHARGES




FOGNATURE: TUBO COMPATTO
WASTE AND SEWERAGE (COMPACT PIPE)



FOGNATURE: TUBO STRUTTURALE
WASTE AND SEWERAGE (STRUCTURED PIPE)



DRENAGGIO
DRAINAGE



CAVIDOTTI
CONDUITS PIPES

